



INFORME DEL TERCER TRIMESTRE DEL PRESUPUESTO BASADO EN RESULTADOS (PBR) 2025

R001- SISTEMA PARLAMENTARIO

1100 - SECRETARÍA GENERAL

NIVEL	RESUMEN NARRATIVO		
COMPONENTE 2	APOYO TÉCNICO Y ADMINISTRATIVO A LAS ACCIONES PARLAMENTARIAS DEL CONGRESO DEL ESTADO OTORGADO	META	100
INDICADOR	PORCENTAJE DE ACTIVIDADES TÉCNICAS Y ADMINISTRATIVAS OTORGADAS AL TRABAJO LEGISLATIVO DEL CONGRESO DEL ESTADO OTORGADO	UNIDAD DE MEDIDA	PORCENTAJE
		FRECUENCIA	TRIMESTRAL

CALENDARIO

PROGRAMADO /	ENERO	FEB	MAR	ABR	MAY	JUN	JUL	AGO	SEP	OCT	NOV	DIC	TOTAL
PROGRAMADO			100			100			100			100	100
REALIZADO			100			100			100			0	50

PROGRAMADO AL	100.00	AVANCES AL	50.00	PORCENTAJE:	50.00%
---------------	--------	------------	-------	-------------	--------

OBSERVACIÓN:

1100 - SECRETARÍA GENERAL

NIVEL	RESUMEN NARRATIVO		
ACTIVIDAD 1.1	PRESENTACIÓN DE DICTÁMENES ANTE EL PLENO DEL CONGRESO Y/O LA COMISIÓN PERMANENTE PARA SU APROBACIÓN O DESECHAMIENTO	META	4
INDICADOR	NÚMERO DE DICTÁMENES PRESENTADOS ANTE EL PLENO DEL CONGRESO Y/O LA COMISIÓN PERMANENTE	UNIDAD DE MEDIDA	DICTAMEN
		FRECUENCIA	TRIMESTRAL

CALENDARIO

PROGRAMADO /	ENERO	FEB	MAR	ABR	MAY	JUN	JUL	AGO	SEP	OCT	NOV	DIC	TOTAL
PROGRAMADO			1			1			1			1	4
REALIZADO			1			1			1			0	3

PROGRAMADO AL	4	AVANCES AL	3	PORCENTAJE:	75.00%
---------------	---	------------	---	-------------	--------

OBSERVACIÓN:

1103 - DIRECCIÓN GENERAL DE ASUNTOS JURÍDICOS, DE ESTUDIOS Y DE PROYECTOS LEGISLATIVOS

NIVEL	RESUMEN NARRATIVO		
ACTIVIDAD 1.2	DICTAMINACIÓN DE LAS INICIATIVAS TURNADAS A LA COMISIÓN O COMISIONES COMPETENTES	META	4
INDICADOR	NÚMERO DE INFORME DE LOS DICTÁMENES DE INICIATIVAS TURNADOS A LA COMISIÓN Y/O COMISIONES COMPETENTES	UNIDAD DE MEDIDA	DICTAMEN
		FRECUENCIA	TRIMESTRAL

CALENDARIO

PROGRAMADO / REALIZADO	ENERO	FEB	MAR	ABR	MAY	JUN	JUL	AGO	SEP	OCT	NOV	DIC	TOTAL
PROGRAMADO			1			1			1			1	4
REALIZADO			1			1			1			0	3

PROGRAMADO AL CORTE:	4	AVANCES AL CORTE:	3	PORCENTAJE:	75.00%
-------------------------	---	----------------------	---	-------------	--------

OBSERVACIÓN:

1100 - SECRETARÍA GENERAL			
NIVEL	RESUMEN NARRATIVO		
ACTIVIDAD 1.3	PRESENTACIÓN DE INICIATIVA DE LEY, DECRETO O ACUERDO AL PLENO DEL CONGRESO Y/O LA COMISIÓN PERMANENTE	META	4
INDICADOR	NÚMERO DE INICIATIVAS DE LEY, DECRETO O ACUERDO PRESENTADAS AL PLENO DEL CONGRESO Y/O LA COMISIÓN PERMANENTE	UNIDAD DE MEDIDA	DOCUMENTO
		FRECUENCIA	TRIMESTRAL

CALENDARIO

PROGRAMADO / REALIZADO	ENERO	FEB	MAR	ABR	MAY	JUN	JUL	AGO	SEP	OCT	NOV	DIC	TOTAL
PROGRAMADO			1			1			1			1	4
REALIZADO			1			1			1			0	3

PROGRAMADO AL CORTE:	4	AVANCES AL CORTE:	3	PORCENTAJE:	75.00%
----------------------	---	-------------------	---	-------------	--------

OBSERVACIÓN:

1605 - INSTITUTO DE INVESTIGACIONES LEGISLATIVAS, FINANCIERAS Y SOCIOECONÓMICAS			
NIVEL	RESUMEN NARRATIVO		
ACTIVIDAD 1.6	INVESTIGACIÓN Y ANÁLISIS EN MATERIA JURÍDICA, POLÍTICA, HISTÓRICA SOCIAL, FINANCIERA Y ECONÓMICA QUE CONTRIBUYAN AL EJERCICIO DE LA FUNCIÓN LEGISLATIVA	META	4
INDICADOR	NÚMERO DE INFORMES DE LA INVESTIGACIÓN Y ANÁLISIS DE TEMAS QUE CONTRIBUYAN AL EJERCICIO LEGISLATIVO	UNIDAD DE MEDIDA	INFORME
		FRECUENCIA	TRIMESTRAL

CALENDARIO

PROGRAMADO / REALIZADO	ENERO	FEB	MAR	ABR	MAY	JUN	JUL	AGO	SEP	OCT	NOV	DIC	TOTAL
PROGRAMADO			1			1			1			1	4
REALIZADO			1			1			1			0	3

PROGRAMADO AL CORTE:	4	AVANCES AL CORTE:	3	PORCENTAJE:	75.00%
----------------------	---	-------------------	---	-------------	--------

OBSERVACIÓN:

1604 - UNIDAD DE TRANSPARENCIA			
NIVEL	RESUMEN NARRATIVO		
ACTIVIDAD 2.1	PUBLICACIÓN Y/O ACTUALIZACIÓN DE INFORMACIÓN EN CUMPLIMIENTO A LAS DISPOSICIONES NORMATIVAS DE TRANSPARENCIA Y RENDICIÓN DE CUENTAS	META	4
INDICADOR	NÚMERO DE ACTUALIZACIONES DE LAS OBLIGACIONES DE INFORMACIÓN EN LA PLATAFORMA NACIONAL DE TRANSPARENCIA (PNT)	UNIDAD DE MEDIDA	ACTUALIZACIÓN
		FRECUENCIA	TRIMESTRAL

CALENDARIO

PROGRAMADO / REALIZADO	ENERO	FEB	MAR	ABR	MAY	JUN	JUL	AGO	SEP	OCT	NOV	DIC	TOTAL
PROGRAMADO			1			1			1			1	4
REALIZADO			1			1			1			0	3

PROGRAMADO AL CORTE:	4	AVANCES AL CORTE:	3	PORCENTAJE:	75.00%
----------------------	---	-------------------	---	-------------	--------

OBSERVACIÓN:

1604 - UNIDAD DE TRANSPARENCIA				
NIVEL	RESUMEN NARRATIVO			
ACTIVIDAD 2.2	ATENCIÓN A SOLICITUDES DE INFORMACIÓN PRESENTADAS ANTE EL CONGRESO DEL ESTADO			META 4
INDICADOR	NÚMERO DE INFORMES SOBRE EL SEGUIMIENTO Y ATENCIÓN A LAS SOLICITUDES DE INFORMACIÓN PRESENTADAS ANTE EL CONGRESO			UNIDAD DE MEDIDA INFORME
				FRECUENCIA TRIMESTRAL

CALENDARIO													
PROGRAMADO / REALIZADO	ENERO	FEB	MAR	ABR	MAY	JUN	JUL	AGO	SEP	OCT	NOV	DIC	TOTAL
PROGRAMADO			1			1			1			1	4
REALIZADO			1			1			1			0	3

PROGRAMADO AL CORTE:	4	AVANCES AL CORTE:	3	PORCENTAJE:	75.00%
----------------------	---	-------------------	---	-------------	--------

OBSERVACIÓN:

1104 - DIRECCIÓN GENERAL DE COMUNICACIÓN Y VINCULACIÓN				
NIVEL	RESUMEN NARRATIVO			
ACTIVIDAD 2.3	SEGUIMIENTO Y MONITOREO A MEDIOS DE COMUNICACIÓN RESPECTO A LA INFORMACIÓN VINCULADA CON EL ACTUAR DEL CONGRESO			META 12
INDICADOR	NÚMERO DE INFORMES DEL SEGUIMIENTO Y MONITOREO A LOS MEDIOS DE COMUNICACIÓN RESPECTO A LA INFORMACIÓN VINCULADA AL QUEHACER DEL CONGRESO			UNIDAD DE MEDIDA INFORME
				FRECUENCIA MENSUAL

CALENDARIO													
PROGRAMADO / REALIZADO	ENERO	FEB	MAR	ABR	MAY	JUN	JUL	AGO	SEP	OCT	NOV	DIC	TOTAL
PROGRAMADO	1	1	1	1	1	1	1	1	1	1	1	1	12
REALIZADO	1	1	1	1	1	1	1	1	1	0	0	0	9

PROGRAMADO AL CORTE:	12	AVANCES AL CORTE:	9	PORCENTAJE:	75.00%
----------------------	----	-------------------	---	-------------	--------

OBSERVACIÓN:

1101 - DIRECCIÓN GENERAL DE SERVICIOS LEGISLATIVOS				
NIVEL	RESUMEN NARRATIVO			
ACTIVIDAD 2.4	ELABORACIÓN DE VERSIONES ESTENOGRÁFICAS DE SESIONES ORDINARIAS, EXTRAORDINARIAS, SOLEMNES Y/O COMISIÓN PERMANENTE			META 4
INDICADOR	NÚMERO DE INFORMES DE EXPEDIENTES DE VERSIONES ESTENOGRÁFICAS ELABORADAS			UNIDAD DE MEDIDA INFORME
				FRECUENCIA TRIMESTRAL

CALENDARIO													
PROGRAMADO / REALIZADO	ENERO	FEB	MAR	ABR	MAY	JUN	JUL	AGO	SEP	OCT	NOV	DIC	TOTAL
PROGRAMADO			1			1			1			1	4
REALIZADO			1			1			1			0	3

PROGRAMADO AL CORTE:	4	AVANCES AL CORTE:	3	PORCENTAJE:	75.00%
----------------------	---	-------------------	---	-------------	--------

OBSERVACIÓN:

1101 - DIRECCIÓN GENERAL DE SERVICIOS LEGISLATIVOS				
NIVEL	RESUMEN NARRATIVO			
ACTIVIDAD 2.5	IMPLEMENTACIÓN DEL PROGRAMA DIPUTADO POR UN DÍA Y VISITAS GUIADAS			META 4
INDICADOR	NÚMERO DE INFORMES DE ACCIONES DE DIPUTADOS POR UN DÍA Y/O VISITAS GUIADAS REALIZADAS			UNIDAD DE MEDIDA INFORME
				FRECUENCIA TRIMESTRAL

CALENDARIO													
PROGRAMADO / REALIZADO	ENERO	FEB	MAR	ABR	MAY	JUN	JUL	AGO	SEP	OCT	NOV	DIC	TOTAL
PROGRAMADO			1			1			1			1	4
REALIZADO			1			1			1			0	3

PROGRAMADO AL CORTE:	4	AVANCES AL CORTE:	3	PORCENTAJE:	75.00%
----------------------	---	-------------------	---	-------------	--------

1101 - DIRECCIÓN GENERAL DE SERVICIOS LEGISLATIVOS				
NIVEL	RESUMEN NARRATIVO			
ACTIVIDAD 2.6	PUBLICACIÓN DE LAS ACTIVIDADES TÉCNICO-PARLAMENTARIAS A TRAVÉS DE LA GACETA DE LA LEGISLATURA			META 12
INDICADOR	NÚMERO DE GACETAS LEGISLATIVAS PUBLICADAS			UNIDAD DE MEDIDA PUBLICACIÓN
				FRECUENCIA TRIMESTRAL

CALENDARIO													
PROGRAMADO / REALIZADO	ENERO	FEB	MAR	ABR	MAY	JUN	JUL	AGO	SEP	OCT	NOV	DIC	TOTAL
PROGRAMADO			3			3			3			3	12
REALIZADO			3			3			3			0	9

PROGRAMADO AL CORTE:	12	AVANCES AL CORTE:	9	PORCENTAJE:	75.00%
----------------------	----	-------------------	---	-------------	--------

OBSERVACIÓN:

1101 - DIRECCIÓN GENERAL DE SERVICIOS LEGISLATIVOS				
NIVEL	RESUMEN NARRATIVO			
ACTIVIDAD 2.7	ORGANIZACIÓN DE SESIONES DE COMISIONES Y/O COMITÉS			META 4
INDICADOR	NÚMERO DE INFORMES DE EXPEDIENTES DE LAS SESIONES DE COMISIONES Y COMITÉS REALIZADOS			UNIDAD DE MEDIDA INFORME
				FRECUENCIA TRIMESTRAL

CALENDARIO													
PROGRAMADO / REALIZADO	ENERO	FEB	MAR	ABR	MAY	JUN	JUL	AGO	SEP	OCT	NOV	DIC	TOTAL
PROGRAMADO			1			1			1			1	4
REALIZADO			1			1			1			0	3

PROGRAMADO AL CORTE:	4	AVANCES AL CORTE:	3	PORCENTAJE:	75.00%
----------------------	---	-------------------	---	-------------	--------

OBSERVACIÓN:

1601 - UNIDAD DE ATENCIÓN CIUDADANA			
NIVEL	RESUMEN NARRATIVO		
ACTIVIDAD 2.12	ELABORACIÓN DE INFORMES DE SEGUIMIENTO A LAS SOLICITUDES DE APOYOS DE LA CIUDADANÍA	META	12
INDICADOR	NÚMERO DE INFORMES DE SEGUIMIENTO A LOS APOYOS SOLICITADOS POR PARTE DE LA CIUDADANÍA	UNIDAD DE MEDIDA	INFORME
		FRECUENCIA	MENSUAL

CALENDARIO													
PROGRAMADO / REALIZADO	ENERO	FEB	MAR	ABR	MAY	JUN	JUL	AGO	SEP	OCT	NOV	DIC	TOTAL
PROGRAMADO	1	1	1	1	1	1	1	1	1	1	1	1	12
REALIZADO	1	1	1	1	1	1	1	1	1	0	0	0	9

PROGRAMADO AL CORTE:	12	AVANCES AL CORTE:	9	PORCENTAJE:	75.00%
----------------------	----	-------------------	---	-------------	--------

OBSERVACIÓN:

1102 - DIRECCIÓN GENERAL DE ARCHIVOS			
NIVEL	RESUMEN NARRATIVO		
ACTIVIDAD 2.13	IMPLEMENTACIÓN DE PROCESOS ARCHIVÍSTICO PARA LA GESTIÓN Y RESGUARDO DE LOS ARCHIVOS TÉCNICOS-ADMINISTRATIVOS Y LEGISLATIVOS EN APEGO A LA NORMATIVA EN LA MATERIA	META	4
INDICADOR	NÚMERO DE ACCIONES PARA LA IMPLEMENTACIÓN DEL PROCESO ARCHIVÍSTICO INSTITUCIONAL	UNIDAD DE MEDIDA	ACCIÓN
		FRECUENCIA	TRIMESTRAL

CALENDARIO													
PROGRAMADO / REALIZADO	ENERO	FEB	MAR	ABR	MAY	JUN	JUL	AGO	SEP	OCT	NOV	DIC	TOTAL
PROGRAMADO			1			1			1			1	4
REALIZADO			1			1			1			0	3

PROGRAMADO AL CORTE:	4	AVANCES AL CORTE:	3	PORCENTAJE:	75.00%
----------------------	---	-------------------	---	-------------	--------

OBSERVACIÓN:

1602 - ÓRGANO INTTERNO DE CONTROL			
NIVEL	RESUMEN NARRATIVO		
ACTIVIDAD 3.1	REALIZAR UN PROGRAMA DE AUDITORÍAS CON EL FIN DE VERIFICAR EL CORRECTO MANEJO Y APLICACIÓN DE LOS RECURSOS HUMANOS Y MATERIALES DEL CONGRESO DEL ESTADO DE PUEBLA	META	4
INDICADOR	NÚMERO DE AUDITORIAS INICIADAS A LOS ÓRGANOS TÉCNICOS Y ADMINISTRATIVOS DEL CONGRESO DEL ESTADOS DE PUEBLA	UNIDAD DE MEDIDA	AUDITORIA
		FRECUENCIA	TRIMESTRAL

CALENDARIO													
PROGRAMADO / REALIZADO	ENERO	FEB	MAR	ABR	MAY	JUN	JUL	AGO	SEP	OCT	NOV	DIC	TOTAL
PROGRAMADO			1			1			1			1	4
REALIZADO			1			1			1			0	3

PROGRAMADO AL CORTE:	4	AVANCES AL CORTE:	3	PORCENTAJE:	75.00%
----------------------	---	-------------------	---	-------------	--------

OBSERVACIÓN:

1602 - ÓRGANO INTTERNO DE CONTROL			
NIVEL	RESUMEN NARRATIVO		
ACTIVIDAD 3.2	PARTICIPAR EN LOS ACTOS DE ENTREGA DE RECEPCIÓN, DECLARACIONES PATRIMONIALES Y QUEJAS Y DENUNCIAS	META	4
		UNIDAD DE MEDIDA	INFORME
INDICADOR	NÚMERO DE INFORMES DE LA PARTICIPACIÓN DEL ÓRGANO INTERNO DE CONTROL EN LOS ACTOS ADMINISTRATIVOS	FRECUENCIA	TRIMESTRAL

CALENDARIO													
PROGRAMADO / REALIZADO	ENERO	FEB	MAR	ABR	MAY	JUN	JUL	AGO	SEP	OCT	NOV	DIC	TOTAL
PROGRAMADO			1			1			1			1	4
REALIZADO			1			1			1			0	3

PROGRAMADO AL CORTE:	4	AVANCES AL CORTE:	3	PORCENTAJE:	75.00%
----------------------	---	-------------------	---	-------------	--------

OBSERVACIÓN:

1501 - UNIDAD TÉCNICA DE CONTROL, VIGILANCIA Y EVALUACIÓN DE LA AUDITORÍA SUPERIOR DEL ESTADO DE PUEBLA			
NIVEL	RESUMEN NARRATIVO		
ACTIVIDAD 3.4	RECEPCIÓN DE QUEJAS Y DENUNCIAS EN CONTRA DE LAS PERSONAS SERVIDORAS PÚBLICAS DE LA AUDITORÍA SUPERIOR DEL ESTADO (ASE)	META	4
		UNIDAD DE MEDIDA	QUEJA
INDICADOR	NÚMERO DE INFORMES SOBRE QUEJAS Y DENUNCIAS RECIBIDAS POR LA UNIDAD TÉCNICA DE CONTROL, VIGILANCIA Y EVALUACIÓN DE LA AUDITORÍA SUPERIOR DEL ESTADO DE PUEBLA.	FRECUENCIA	TRIMESTRAL

CALENDARIO													
PROGRAMADO / REALIZADO	ENERO	FEB	MAR	ABR	MAY	JUN	JUL	AGO	SEP	OCT	NOV	DIC	TOTAL
PROGRAMADO			1			1			1			1	4
REALIZADO			1			1			1			0	3


PROGRAMADO AL CORTE:	4	AVANCES AL CORTE:	3	PORCENTAJE:	75.00%
----------------------	---	-------------------	---	-------------	--------

OBSERVACIÓN:


“Bajo protesta de decir verdad declaramos que los Estados Financieros y sus notas, son razonablemente correctos y son responsabilidad del emisor”.




MTRO. JUNIO LEOPOLDO DE LARA VALERA
Secretaría General



LIC. FERNANDO JAVIER PÉREZ GONZÁLEZ
Coordinador Administrativo



CP. LUIS ANTONIO MUÑOZ LÓPEZ
Director General de Administración y Finanzas



CP. ISRAEL SALAS ROJAS
Jefe de Presupuesto y Contabilidad